


Ergänzende Information / Additional Information		
Artikel-Nr./Stock No.	X975X203.01	
Produkt/Product	thermoMETER CS TM-USBK-CS USB-Schnittstellenmodul thermoMETER CS TM-USBK-CS USB interface module	Rahmen-Nr./B-Order No.
Basis-Betriebsanleitung/Main Operating Instructions		thermoMETER CS - X9750203/ X9751203

USB-Schnittstellenmodul

Hinweise zur CE-Kennzeichnung

Für das thermoMETER CS USB-Schnittstellenmodul gilt:

- EU-Richtlinie 2014/30/EU
- EU-Richtlinie 2014/35/EU
- EU-Richtlinie 2011/65/EU

Produkte, die das CE-Kennzeichen tragen, erfüllen die Anforderungen der zitierten EU-Richtlinien und der jeweils anwendbaren harmonisierten europäischen Normen (EN). Das Messsystem ist ausgelegt für den Einsatz im Industriebereich. Die EU-Konformitätserklärung wird gemäß der EU-Richtlinie, Artikel 10, für die zuständige Behörde zur Verfügung gehalten.

Lieferumfang

IR Verbindungskabel mit Micro-USB-Stecker und USB-C- und USB-A-Adapter

USB Interface Module

Notes on CE Marking

The following apply for the thermoMETER CS USB interface module:

- EU Directive 2014/30/EU
- EU Directive 2014/35/EU
- EU Directive 2011/65/EU

Products which carry the CE mark satisfy the requirements of the EU directives cited and the relevant applicable harmonized European standards (EN). The measuring system is designed for use in industrial environments. The EU Declaration of Conformity is available to the responsible authorities according to EU Directive, article 10.

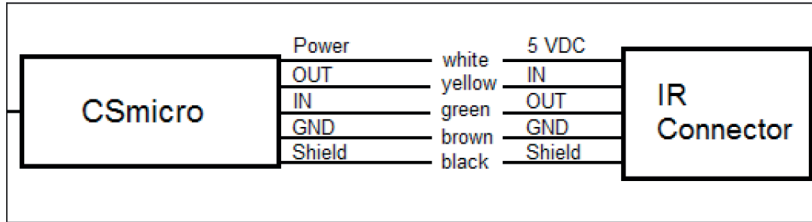
Unpacking, Included in Delivery

IR connection cable with micro-USB plug and USB-C/USB-A adapters




Installation

- ➔ Verbinden Sie bitte mit Hilfe des Klemmblocks jede Ader des IR Connector-Kabels mit der gleichfarbigen Ader des Sensorkabels.
- ➔ Drücken Sie mit einem Schraubendreher auf die einzelnen Kontakte wie abgebildet, um einen Kontakt zu lösen.



Installation

- ➔ Please connect each wire of the IR connector cable with the same colored wire of the sensor cable by using the terminal block.
- ➔ Use a screwdriver to press on the individual contacts as shown to release a contact.



Betrieb

Das Verbindungskabel kann für den Anschluss an einen PC mit der Software CompactConnect betrieben werden. Dieses Programm finden Sie online unter:

<http://www.micro-epsilon.de/CompactConnect>

Operation

The connector cable can be used for the connection to a PC with the CompactConnect software. You will find this program online under:



MICRO-EPSILON MESSTECHNIK GmbH & Co. KG
Koenigbacher Str. 15 · 94496 Ortenburg / Germany
Tel. +49 (0) 8542 / 168-0 · Fax +49 (0) 8542 / 168-90
info@micro-epsilon.com · www.micro-epsilon.com
Your local contact: www.micro-epsilon.com/contact/worldwide/

X975X203.01-A012100HDR

© MICRO-EPSILON MESSTECHNIK

